

SVS-Rechnung 2011: Bilanz

31. Dezember 2011

Vorjahr

Seite 1

			Aktiven	Passiven				
					Aktiven	Passiven		
Umlaufvermögen								
<i>Flüssige Mittel:</i>								
Kasse			132.25			137.95		
PC Konten	80-69351-6		835'250.28		372'080.28			
	92-768528-9		101'536.65		51'261.10			
	80-9450-3		2'824.96		402.07			
	92-790321-0		132'499.60		131'854.50			
	80-10766-0		904.07		244.45			
	PC E-Deposito		100'873.70		50'601.25			
Bank ZKB	Depositenkonto		2'16'236.04		225'476.73			
	Sparheft 8,025,151.3		133'507.40		83'317.95			
	Sparheft 8.037.614.6		129'237.31		79'056.96			
	Sparheft 1300-7308.280 (Fremdwährung)		463.00		474.00			
<i>Total Flüssige Mittel</i>		<i>1'653'465.26</i>			<i>994'907.24</i>			
<i>Wertschriften</i>			283'925.00			390'226.00		
<i>Forderungen:</i>								
Verrechnungssteuer			9'236.36			9'968.88		
Debitoren			159'393.90			275'039.15		
<i>Vorräte</i>			2'832.30			2'354.00		
Total Umlaufvermögen			2'108'852.82			1'672'495.27		
Anlagevermögen								
Aktien Orniplan AG			60'000.00			60'000.00		
Kapitalanteil Eigentümergemeinschaft Haus Wiedingstr. 78, Zürich			200'000.00			200'000.00		
Total Anlagevermögen			260'000.00			260'000.00		
Kurzfristiges Fremdkapital								
Kreditoren				103'138.00			133'759.05	
Fondskapital								
Projektgebundene Mittel	Stand Vorjahr	971'634.80					971'634.80	
	Ergebnis	127'979.05		1'099'613.85				
Organisationskapital								
Freie Mittel	Stand Vorjahr	827'101.42					827'101.42	
	Ergebnis	338'999.55		1'166'100.97				
Total			2'368'852.82	2'368'852.82	0.00	1'932'495.27	1'932'495.27	0.00

Urdorf, 2. Juli 2012. Die Kassierin: Brigitte Hilfiker-Boller

Die Rechnung wurde vom Vorstand am 3. Juli 2012 geprüft und zur Abnahme empfohlen. Der Präsident: Ruedi Aeschbacher. Die Aktuarin: Claudia Müller

Die Rechnung wurde von der Delegiertenversammlung vom 18. November 2012 in Hünenberg ZG genehmigt.

SVS-Rechnung 2011: Zusammenfassung der Betriebsrechnung

Beträge gerundet

		2011 in CHF 1000		%	Vorjahr in CHF 1000		%	
A Ertrag	A Mitgliederbeiträge inkl. Gönnermitglieder	787		16.9	819		18.1	
	B Spenden	403		8.6	595		13.1	
	C Beiträge, Stiftungen	586		12.6	597		13.0	
	D Legate	682		14.6	470		10.4	
	E Sammlungen	798		17.1	841		18.6	
	F Aufträge der öffentlichen Hand	601		12.9	529		11.7	
	G Verkäufe, Eintritte, Kurse, Zeitschriften	629		13.5	588		13.0	
	H Erträge aus erbrachten Leistungen	180		3.9	94		2.1	
	I Weitere Erträge			0.0	1		0.0	
	Total Ertrag			100.0			100.0	4'534
B Aufwand	Aufwand für die Leistungserbringung							
	Projekte Schweiz							
	K Personalaufwand	-775			-758			
	L Sachaufwand	-1'041			-1'001			
	M Übriger Aufwand	-35	-1'851	44.0	-59	-1'818	40.5	
	Projekte International							
	N Personalaufwand	-72			-110			
	O Sachaufwand	-207			-335			
	P Übriger Aufwand	-16	-295	7.0	-14	-459	10.2	
	Projekte Motivation, Information, Bildung							
	Q Personalaufwand	-678			-597			
	R Sachaufwand	-695			-729			
	S Übriger Aufwand	-154	-1'527	36.3	-204	-1'530	34.1	
	Total Aufwand Leistungserbringung		-3'673			-3'807		
	Aufwand für Administration							
	Aufwand für Mittelbeschaffung							
	T Personalaufwand	-36			-40			
	U Sachaufwand	-254			-289			
	V Übriger Aufwand, besondere Aktion	-1	-291	6.9	-101	-430	9.6	
	Übriger Aufwand für Administration							
	W Personalaufwand	-72			-80			
	X Sachaufwand	-43			-31			
	Y Übriger Aufwand, Ankauf Shop	-132	-247	5.9	-143	-254	5.6	
	Total Aufwand Administration		-538	100.0		-684	100.0	
	Total Aufwand				-4'211			-4'491
C Zwischenergebnis	Zwischenergebnis 1				455			43
D Finanzergebnis	Z Finanzertrag	18			18			
	Z Finanzaufwand		-6		12	-11		7
E Zwischenergebnis	Zwischenergebnis 2				467			50
F Veränderung zweckgebundene Fonds	Zuweisung	-297			-203			
	Verwendung	169			-128	273		70
G Jahresergebnis	Jahresergebnis 1				339			120
H Zuweisungen	an Freie Mittel				339			120
I Jahresergebnis	Jahresergebnis 2				0			0

	Budget	Freie Mittel			Projektgebundene Mittel			Vorjahr: Freie Mittel		
		Einnahmen	Ausgaben	Ergebnis	Einnahmen	Ausgaben	Ergebnis	Einnahmen	Ausgaben	Ergebnis
Mitgliederbeiträge, Mittelbeschaffung										
01 Mitgliederbeiträge	430'000	400'540.00		400'540.00				389'708.00		389'708.00
02 Leistungsauftrag Bund	+120'000	120'000.00		120'000.00				120'000.00		120'000.00
03 Allg. Spenden, Legate, Gönner/Vergütung an LO,KV	+300'000/-90'000	1'166'241.60	208'502.46	957'739.14				1'231'319.90	418'899.17	812'420.73
04 Sammlung Frühling: Spenden/Kosten	+310'000/-110'000	290'064.65	100'138.05	189'926.60				370'898.10	100'168.30	270'729.80
05 Sammlung Herbst: Spenden/Kosten	+280'000/-110'000	279'264.10	104'520.95	174'743.15				273'788.94	89'617.15	184'171.79
06 Zusatzsammlungen	+180'000/-50'000	228'885.20	39'729.90	189'155.30				197'004.75	58'852.87	138'151.88
07 Zinsen	+15'000	17'776.97		17'776.97				19'493.92		19'493.92
08 Kapitalberichtigung	0		6'312.00	-6'312.00					11'223.69	-11'223.69
Projekte Schweiz										
15 Einnahmen / Ausgaben projektgebunden	+1'375'000/-1'497'000				1'706'734.95	2'077'363.69	-370'628.74			
16 Anteil Ausgaben aus freien Mitteln	-122'000		517'583.49	-517'583.49	517'583.49		517'583.49		392'951.90	-392'951.90
Projekte International										
17 Einnahmen / Ausgaben projektgebunden	+200'000/-200'000				82'313.60	101'928.90	-19'615.30			
18 Anteil Ausgaben aus freien Mitteln	0		0.00	0.00	0.00		0.00		0.00	0.00
Jugendarbeit, Ausbildung, Information										
20 Jugendarbeit, Ausbildung, ORNIS junior	+25'000/-50'000	23'784.00	48'808.11	-25'024.11				22'743.11	51'451.47	-28'708.36
21 Zeitschrift ORNIS	+155'000/-170'000	153'106.80	167'018.82	-13'912.02				156'741.00	169'825.53	-13'084.53
22 Presse, Medienarbeit	-15'000		12'961.43	-12'961.43					16'985.65	-16'985.65
23 Jugendlager, Tagungen, Kurse	+2'000/-15'000	1'309.00	2'904.60	-1'595.60				7'529.00	15'122.50	-7'593.50
24 Information Mitglieder	100'000	0.00	104'999.30	-104'999.30				25'000.00	141'993.75	-116'993.75
Allgemeines, Vorstand, Geschäftsstelle, Verkauf										
31 Vorstand, Delegation, Kommissionen	-15'000		13'586.50	-13'586.50					11'788.20	-11'788.20
32 Delegation und Kosten international	-10'000		16'452.65	-16'452.65					12'911.80	-12'911.80
33 Beiträge gemeinsame Projekte Natur/Umwelt	-50'000		15'164.70	-15'164.70					22'844.20	-22'844.20
34 Beitrag an BirdLife International	-115'000		85'108.80	-85'108.80					98'415.95	-98'415.95
35 Geschäftsstelle, Personal, inkl. Sozialkosten	+100'000/-900'000	165'904.30	888'302.84	-722'398.54				127'000.00	916'899.27	-789'899.27
36 Büro, Mobiliar, EDV	-145'000		149'793.15	-149'793.15					120'860.45	-120'860.45
37 Drucksachen, Dokumentation, inkl. Werbeblätter	+10'000/-100'000	6'325.60	46'022.87	-39'697.27				6'204.10	74'417.49	-68'213.39
38 Porti, Telefon	+25'000/-70'000		51'809.30	-51'809.30					63'246.02	-63'246.02
39 An- und Verkauf Material	+190'000/-90'000	208'562.90	143'045.65	65'517.25				223'981.90	141'421.56	82'560.34
Versicherung										
40 Versicherung	+17'000/-17'000				16'740.20	16'100.60	639.60			
Total	0	3'061'765.12	2'722'765.57	338'999.55	2'323'372.24	2'195'393.19	127'979.05	3'171'412.72	3'049'896.92	121'515.80
Gesamttotal		5'385'137.36	4'918'158.76	466'978.60				5'251'245.64	5'200'151.29	51'094.35

① Details unter Projekte Schweiz und International (Betriebsrechnung Teil B, Seite 3).

	Budget	Projektgebundene Mittel		Ergebnis	Freie Mittel	Vorjahr				
		Einnahmen	Ausgaben	sep.Projekte	Ergebnis Ausgaben	Einnahmen	Ausgaben	sep.Projekte	Ergebnis Aus	Freie Mittel
Projekte Schweiz										
Arten										
51 Artenförderung Vögel Schweiz	+150'000/-160'000	131'473.00	185'355.32		-53'882.32	148'239.20	200'020.46			-51'781.26
52 Artenförderungsprogramm Wachtelkönig	+10'000/-10'000	3'000.00	25'099.55		-22'099.55	15'050.00	23'841.90			-8'791.90
53 Artenförderungsprogramm Steinkauz	+150'000/-150'000	118'530.35	117'608.30	5'922.05	-5'000.00	125'511.75	134'445.95	-3'934.20		-5'000.00
53a Steinkauz Teilprojekt Westliches Mittelland		0.00	1'809.45	-1'809.45			8'943.20	-8'943.20		
53b Steinkauz Ajoie		23'900.00	23'900.00	0.00		0.00	0.00			
54 Artenförderung Obstgartenarten Zürcher Unterland	+100'000/-100'000	40'300.00	49'651.80	-6'351.80	-3'000.00	42'000.00	76'761.15	-31'761.15		-3'000.00
54a Artenförderung Obstgartenarten Horgen/Wädenswil		235'000.00	84'906.10	154'093.90	-4'000.00	60'000.00	87'556.75	-23'556.75		-4'000.00
54b Artenförderungsprojekt Farnsberg		81'729.35	78'175.30	3'554.05		37'927.65	51'045.15			-13'117.50
55 Artenförderungsprogramm Braunkehlchen	+20'000/-20'000	24'000.00	26'119.70	-2'119.70		31'500.00	32'208.50	-708.50		
56 Artenförderungsprogramm Mittelspecht		2'000.00	12'141.55	-10'141.55		2'000.00	13'340.00	-11'340.00		
Artenförderung Coordinazione svizzera italiana ASPU/Ficedula										
57 Artenförderungsprogramm Ziegenmelker, Steinkauz, Wiedehopf		38'426.25	86'362.00	-42'935.75	-5'000.00	126'851.10	60'166.00	71'685.10		-5'000.00
Gebiete										
60 IBA Schweiz	+15'000/-15'000	104.00	21'375.00		-21'271.00	129.60	13'962.90			-13'833.30
Lebensraum Kulturland und Wald										
61 Projekte Kleinstrukturen, Obstgärten, Wald, Waldschmetterlinge	0/-5'000	28'702.10	51'786.65		-23'084.55	0.00	9'849.20	-435.20		-9'414.00
Lebensraum Feuchtgebiete										
62 Projekte Feuchtgebiete inkl. Bearbeitung	+0/-5'000	0.00	21'842.80		-21'842.80	1'280.00	24'791.90			-23'511.90
Jugendarbeit, Ausbildung										
70 Ausbildungsunterlagen	+20'000/-20'000	0.00	52'215.65		-52'215.65	0.00	1'826.55			-1'826.55
Information, Motivation										
71 SVS-Naturschutzzentrum Neeracherried Betrieb inkl. Werterh.	+230'000/-230'000	260'655.55	301'058.77	10'000.00	-50'403.22	224'289.52	261'541.61	10'000.00		-47'252.09
72 Projekte Neeracherried	+50'000/-50'000	115'809.25	115'809.25	0.00		79'106.00	79'106.00	0.00		
73 Centre-nature ASPO de La Sauge, Betrieb inkl. Werterhaltung	+180'000/-280'000	311'050.30	399'051.88	20'000.00	-108'001.58	258'868.10	350'514.04	20'000.00		-111'645.94
74 Projekte La Sauge	+20'000/-20'000	95'121.80	155'365.20	-60'243.40		121'976.00	86'767.25	35'208.75		
75 Formation romande en ornithologie		38'550.00	1'563.60	36'986.40						
76 Centro-natura und Projekte Bolle di Magadino	+280'000/-280'000	0.00	10'000.00	-10'000.00		0.00	92'401.00	-92'401.00		
77 Information Naturschutzpolitik	+50'000/-50'000	158'000.00	227'393.32	50'000.00	-119'393.32	112'854.25	249'256.41	-70'471.00		-65'931.16
Netzwerk										
79 Infrastruktur Verband/Geschäftsstelle	+0/-2'000	383.00	28'772.50		-28'389.50		28'846.30			-28'846.30
Zwischentotal Ergebnis separate Projekte										
abzüglich Beitrag an die Projekte aus Freien Mitteln				146'954.75						-106'657.15
Total	+1'375'000/-1'497'000	1'706'734.95	2'077'363.69	-370'628.74	-517'583.49	1'387'583.17	1'887'192.22	-499'609.05		-392'951.90
Projekte International										
Projekte Zugvogelschutz, Südeuropa, Afrika										
80 Spenden / Projekte Zugvogelschutz	+100'000/-100'000	2'450.00	37'896.90	-35'446.90		127'200.00	65'118.25	62'081.75		
Projekte Osteuropa										
81 Projekte SOVS/Slowakei, ASPB/Armenien und andere	+50'000/-50'000	66'463.60	62'572.80	3'890.80		57'667.40	87'349.55	-29'682.15		
Projekte weltweit										
82 Spenden / Projekte weltweit	+50'000/-50'000	13'400.00	1'459.20	11'940.80		96'466.85	94'218.75	2'248.10		
Zwischentotal Ergebnis separate Projekte										
abzüglich Beitrag an die Projekte aus Freien Mitteln				-19'615.30						34'647.70
Total	+200'000/-200'000	82'313.60	101'928.90	-19'615.30	0.00	281'334.25	246'686.55	34'647.70		0.00

SVS-Rechnung 2011: Vermögensstände

Rechnung über die Veränderungen des Kapitals

Seite 5

	Bestand 31.12.2010	Ergebnis 2011	Bestand 31.12.2011
Freie Mittel			
01 Freie Mittel	827'101.42	338'999.55	1'166'100.97
Projektgebundene Mittel			
Projekte Schweiz			
02 Artenförderungsprogramm Steinkauz	60'791.38	5'922.05	66'713.43
03 Steinkauz Teilprojekt Westliches Mittelland	2'537.95	-1'809.45	728.50
04 Artenförderung Obstgartenarten Zürcher Unterland	17'585.75	-6'351.80	11'233.95
04a Artenförderung Obstgartenarten Horgen/Wädenswil	81'997.55	154'093.90	236'091.45
05 Artenförderungsprogramm Braunkehlchen	6'601.90	-2'119.70	4'482.20
06 Artenförderungsprogramm Mittelspecht	16'257.50	-10'141.55	6'115.95
07 Artenschutzprogramme Tessin Ziegenmelker, Wiedehopf, Steinkauz	117'050.21	-42'935.75	74'114.46
08 Artenschutzprogramm Farnsberg	0.00	3'554.05	3'554.05
11 Projekte Lebensräume, Kleinstrukturen	0.00	0.00	0.00
30 SVS-Naturschutzzentrum Neeracherried	74'712.15	10'000.00	84'712.15
32 Centre-nature ASPO de La Sauge	177'512.77	20'000.00	197'512.77
33 Projekte La Sauge	61'160.15	-60'243.40	916.75
34 Formation ornithologique romande	0.00	36'986.40	36'986.40
35 Centro-natura und Projekte Bolle di Magadino	164'341.15	-10'000.00	154'341.15
36 Projekte Naturschutzpolitik	0.00	50'000.00	50'000.00
Projekte International			
60 Projekte Zugvogelschutz	117'269.65	-35'446.90	81'822.75
61 Projekte Osteuropa	30'317.85	3'890.80	34'208.65
62 Projekte weltweit	17'500.44	11'940.80	29'441.24
70 Fonds Versicherung	25'998.40	639.60	26'638.00
Total Projektgebundene Mittel	971'634.80	127'979.05	1'099'613.85
Total	1'798'736.22	466'978.60	2'265'714.82
			2'239'076.82
Zuweisungen zweckgebundene Fonds		297'027.60	
Verwendungen zweckgebundene Fonds		- 169'048.55	
Differenz		127'979.05	

SVS-Rechnung 2011: Mittelflussrechnung

	2011	Vorjahr		
1. Mittelfluss aus Betriebstätigkeit				
Ergebnis vor Fondsveränderungen	466'978.60	51'094.35		
Abschreibungen	0.00	0.00		
Bildung/Auflösung von Rückstellungen	0.00	0.00		
Netto-Gewinn/Verlust aus Anlageabgängen	0.00	0.00		
Netto-Gewinn/Verlust aus Finanzanlageabgängen	0.00	0.00		
Permanent zweckgebundene Spenden	-127'979.05	70'421.45		
Abnahme / (Zunahme) Forderungen	116'377.77	-137'359.43		
Abnahme / (Zunahme) Spendenzusagen	0.00	0.00		
Abnahme / (Zunahme) Defizitbeiträge	0.00	0.00		
Abnahme / (Zunahme) kurzfristige Verbindlichkeiten	0.00	0.00		
Abnahme / (Zunahme) Wertschriften	106'301.00	11'169.00		
Abnahme / (Zunahme) Vorräte	-478.30	823.00		
Abnahme / (Zunahme) aktive Rechnungsabgrenzung	0.00	0.00		
Zunahme / (Abnahme) kurzfristiges Fremdkapital	-30'621.05	100'372.60		
Zunahme / (Abnahme) anderer Verbindlichkeiten und passive Rechnungsabgrenzung	0.00	0.00		
Mittelfluss aus Betriebstätigkeit	530'578.97	96'520.97		
2. Mittelfluss aus Investitionstätigkeit				
(Investitionen) in Sachanlagen	0.00	0.00		
(Investitionen) in Finanzanlagen	0.00	0.00		
(Investitionen) in immaterielle Anlagen	0.00	0.00		
Desinvestitionen Sachanlagen	0.00	0.00		
Desinvestitionen Finanzanlagen	0.00	0.00		
Zuflüsse / (Abflüsse) aus Finanzanlagen	0.00	0.00		
Mittelfluss aus Investitionstätigkeit	0.00	0.00		
3. Mittelfluss aus Finanzierungstätigkeit				
Permanent zweckgebundene Spenden und Erträge	127'979.05	-70'421.45		
Zunahme / (Abnahme) langfristiger Finanzverbindlichkeiten	0.00	0.00		
Zunahme / (Abnahme) sonstiger langfristiger Verbindlichkeiten	0.00	0.00		
Mittelfluss aus Finanzierungstätigkeit	127'979.05	-70'421.45		
Total 1-3	658'558.02	26'099.52		
Zunahme an Zahlungsmitteln				
(Endbestand) an flüssigen Mitteln (31.12.)	1'653'465.26	994'907.24		
Anfangsbestand an flüssigen Mitteln (1.1.)	994'907.24	968'807.72		
Veränderung an Zahlungsmitteln	658'558.02	26'099.52	0.00	0.00

Rechnungen 2011 von SVS/BirdLife, SSVG und Orniplan AG

Diese Rechnung verlangt die ZEWO, da SSVG und Orniplan AG sogenannten nahestehende Organisationen sind. Ihre Aussagekraft ist gering, da die drei Institutionen ganz unterschiedliche Aufgaben haben und der SVS/BirdLife Schweiz keinen direkten Einfluss auf die Finanzen der anderen beiden Institutionen hat (vgl. Anhang unter 1.1).

in 1000 CHF, Beträge gerundet, EL: Eliminierung der gegenseitigen Beziehungen

						Vorjahr				
		SVS	SSVG	Orniplan	EL	Konsolidiert	SVS	SSVG	Orniplan	EL Konsolidiert
				60%					100%	
1. Bilanz										
A. Aktiven										
Umlaufvermögen		2'109	385	162		2'656	1'672	394	248	2'314
Anlagevermögen		260	0	7		267	260	0	19	279
Total Passiven		2'369	385	169		2'922	1'932	394	267	2'593
B. Passiven										
C. Kurzfristiges Fremdkapital		103	9	44		156	134	19	66	219
D. Fondskapital		1'100	146			1'246	972	182		1'154
E. Organisationskapital		1'166	230	125	-60	1'461	827	193	201	1'221
Total		2'369	385	169		2'922	1'932	394	267	2'593
2. Betriebsrechnung										
A Ertrag	Beiträge, Legate, Spenden, Sammlungen	2'670	32			2'702	2'725	40		-6 2'759
	Beiträge, Stiftungen	586	92			678	597	141		738
	Aufträge der öffentlichen Hand	601	124			725	529	132		661
	Verkäufe, Eintritte, Kurse, Zeitschriften, weitere	629				629	589	9		598
	Erträge aus erbrachten Leistungen	180	5	215		400	94		384	-17 461
	Total Ertrag	4'666	253	215		5'134	4'534	322	384	5'240
B Aufwand	Aufwand für die Leistungserbringung									
	Projekte Schweiz									
	Personalaufwand	-775		-169		-944	-758	-6	-283	-1'047
	Sachaufwand und übriger Aufwand	-1'076	-230	-33	14	-1'325	-1'060	-171	-62	21 -1'272
	Projekte International									
	Personalaufwand	-72				-72	-110			-110
	Sachaufwand und übriger Aufwand	-223				-223	-349			-349
	Projekte Motivation, Information, Bildung									
	Personalaufwand	-678				-678	-597			-597
	Sachaufwand	-849	-14			-863	-933	-10		-943
	Total Aufwand Leistungserbringung	-3'673	-244	-202		-4'119	-3'807	-187	-345	-4'339
	Aufwand Administration/Mittelbeschaffung									
	Personalaufwand	-108		-3		-111	-120		-10	-130
	Sachaufwand	-430	-11	-3		-444	-564	-4	-20	-588
	Total Aufwand Administration	-538	-11	-6		-555	-684	-4	-30	-718
	Total Aufwand	-4'211	-255	-208		-4'674	-4'491	-191	-375	-5'057
C Zwischenergebnis	Zwischenergebnis 1	455	-2	7		460	43	131	9	183
D Finanzergebnis	Finanzertrag	18	3	0	-4	17	18	3	1	2 24
	Finanzenaufwand	-6	0			-6	-11	0		-11
E Zwischenergebnis	Zwischenergebnis 2	467	1	7		475	50	134	10	194
F Veränderung zweckgebundene Fonds	Zuweisung	-297	-73			-370	-203	-89		-292
	Verwendung	169	109			278	273			273
G Jahresergebnis	Jahresergebnis 1	339	37	7		383	120	45	10	175
H Zuweisungen	an Freie Mittel	339	37	7		383	120	45	10	175
I Jahresergebnis	Jahresergebnis 2	0	0	0	-50	-50	0	0	0	0

SVS-Rechnung 2011: Anhang

1. Bilanzierungs- und Bewertungsgrundsätze

Die Rechnungslegung des Schweizer Vogelschutzes SVS/BirdLife Schweiz erfolgt in Übereinstimmung mit den Fachempfehlungen zur Rechnungslegung Swiss GAAP FER (Kern FER und FER 21) und den Vorschriften der ZEWO. Der SVS hat (a) eine Bilanzsumme von unter 2 Mio, (b) einen Umsatzerlös von über 1 Mio, aber unter 20 Mio und (c) über 10, aber unter 50 Vollzeit-Arbeitsstellen.

1.1 Nahestehende Organisationen

Schweizerische Stiftung für Vogelschutzgebiete SSVG: Der SVS-Vorstand wählt den SSVG-Stiftungsrat.

Orniplan AG: Der SVS/BirdLife Schweiz hält 60% des Aktienkapitals.

1.2 Frage der Konsolidierung der Kantonalverbände (Unterorganisationen)

Die Mitgliedorganisationen des SVS sind selbständig mit eigener Rechtspersönlichkeit und Namen. Die nationale Ebene des SVS hat keinen Einfluss auf deren Finanzen und nicht einmal ein Recht zur Einsichtnahme in die Jahresrechnung oder Buchhaltung.

Mit den nahestehenden Organisationen ist auf Seite 7 eine konsolidierte Zusammenfassung zu finden. Es gibt folgende Finanzflüsse:

– Stiftung SSGV: Der SVS unterstützt gelegentlich konkrete Schutzprojekte der SSVG mit einem Beitrag (2011: Fr. 3'600.–). Einen Geldfluss von der SSVG zum SVS gibt es nicht.

– Orniplan AG: Der SVS beauftragt die Orniplan wie andere Ökobüros gelegentlich mit konkreten Aufträgen (2011: Fr. 10'344.75). Die Orniplan AG zahlt dem SVS ausschliesslich die Dividende auf den Aktien (s. 1.3).

Die Orniplan AG wird nach der Equity-Methode konsolidiert entsprechend dem Anteil von 60% der Aktien im Besitz des SVS (2010 waren noch 100% konsolidiert worden, vgl. Vorjahr).

1.3 Bewertung der Wertschriften/Anlagevermögen

Die Wertschriften werden per Bilanzstichtag zum Kurswert bilanziert.

Die Orniplan AG hat ein Aktienkapital von Fr. 100'000.–, wovon der SVS Fr. 60'000.– hält.

In der SVS-Bilanz sind die Orniplan-Aktien im Besitz des SVS zum Nominalwert von Fr. 60'000.– aufgeführt. Die Dividende 2011 beträgt Fr. 4.– (Vorjahr Fr. 4.–) pro Aktie im Wert von Fr. 100.–.

Das Haus an der Wiedingstr. 78 in Zürich gehört der "Eigentümergeinschaft Wiedingstr. 78" und wird unter 2.2 im Detail behandelt.

1.4 Bewertung von Sachanlagen

Sachanlagen werden nur dann bilanziert, wenn sie effektiv realisiert werden könnten. Bei folgenden Sachanlagen ist dies nicht der Fall: Büroeinrichtung, da diese aus gebrauchten Einrichtungsgegenständen besteht. Hard- und Software wird im Anschaffungsjahr abgeschrieben. SVS-Naturschutzzentren: Diese sind ausschliesslich als Naturschutzzentren zu verwenden, da sie mit Spezialbewilligungen erstellt wurden, und können nie realisiert werden. Sollte der SVS sie aufgeben wollen, müsste er sie an eine Institution verschenken, welche sie als Naturschutzzentren weiter betreibt; zudem wurden sie bereits 1999 und 2001 vollständig abgeschrieben. Naturschutzland: auch dieses ist nicht realisierbar.

Die Sachanlagen (ohne Büroeinrichtung) werden der Vollständigkeit halber unter Punkt 2 des Anhangs aufgeführt.

1.5 Legatsansprüche

Legate werden zum Zeitpunkt des Zahlungseingangs verbucht.

2. Sachanlagen

2.1 SVS-Naturschutzzentren

Bezeichnung	Erstellungsjahr	Bestand 1.1.2011	Rechnungsjahr 2011	Bestand 31.12.2011	Brandversicherung
Neeracherried	1999				
o Anschaffungswert		676'977.65		676'977.65	607'500.00 Der Brandversicherungswert des SVS-Naturschutzzentrums
o Erweiterungen			0.00	0.00	Neeracherried beträgt Fr. 494'700.– und jener der beiden Hides
o Abschreibungen		676'977.65	0.00	676'977.65	zusammen Fr. 112'800.–.
o Restwert		0.00	0.00	0.00	
La Sauge	2001				
o Anschaffungswert		1'299'013.10		1'299'013.10	1'340'130.00 Der Brandversicherungswert des SVS-Naturschutzzentrums
o Erweiterungen			0.00	0.00	La Sauge beträgt Fr. 940'130.– und jener der drei Hides, der
o Abschreibungen		1'238'685.00	0.00	1'299'013.10	Stege und der Brücken Fr. 400'000.–.
o Restwert		0.00	0.00	0.00	
o Erweiterungen total			0.00		
o Abschreibungen total		0.00			

2.2 Haus Wiedingstr. 78, Zürich

Das Haus an der Wiedingstr. 78 in Zürich gehört der "Eigentümergeinschaft Wiedingstr. 78" (Pro Natura Zürich, Schweizer Vogelschutz SVS/BirdLife Schweiz und Zürcher Vogelschutz ZVS). Es hat einen Brandversicherungswert von Fr. 2'864'300.–. Der Kapitalanteil des SVS an der einfachen Gesellschaft beträgt Fr. 200'000.– (33 1/3%). Dieser wird von der Eigentümergemeinschaft gemäss Hypothekarzinssatz verzinst. Der Rest des Kaufpreises ist mit weiteren Darlehen und einer Hypothek bei der ZKB von Fr. 1'200'000.– gedeckt.

2.3 Naturschutzland im Besitz des SVS

Dem SVS gehören folgende Parzellen: Gemeinde Neerach, Parzelle 959 von 9,74 a (Ankauf 2001 für Fr. 10'000.–), Parzelle 971 von 23,76 a (Ankauf 2003 für Fr. 25'000.–).

3. Weitere Informationen

3.1 Entschädigung an Mitglieder der leitenden Organe

Die Vorstandsmitglieder erhalten keine Entschädigung. Ihr Spesenaufwand wird mit Fr. 50.– pro Sitzung und Fr. 270.– pro Jahr abgegolten.

3.2 Unentgeltliche Leistungen

Der Schweizer Vogelschutz SVS/BirdLife Schweiz kann sich auf ein Netz von ehrenamtlichen Naturschützerinnen und Naturschützer in seinen 450 Sektionen, 17 Kantonalverbänden und 2 Landesorganisationen sowie in Kommissionen stützen. Dieses Netz umfasst ca. 5000 Personen. Bei einem mittleren Aufwand von 100 Stunden pro Jahr ergäbe das eine Arbeitsleistung von 500'000 Stunden oder 250 Vollzeitstellen.

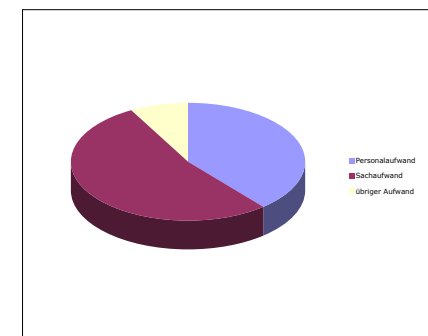
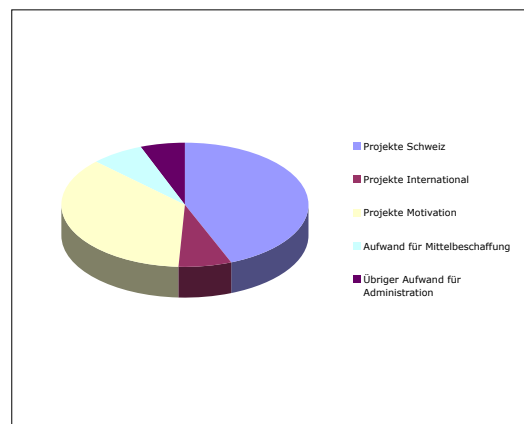
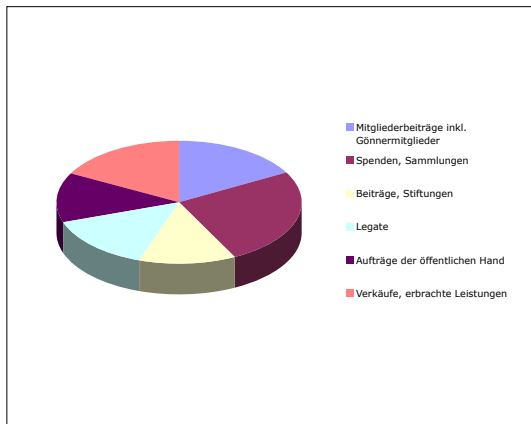
3.3 Aufteilung von Ertrag und Aufwand

Der Aufwand wird seit 2010 nach der "Methodik zur Berechnung des administrativen Aufwands" berechnet.

	%	Vorjahr
<i>Ertrag</i>		
Mitgliederbeiträge inkl. Gönnermitglieder	16.9	18.1
Spenden, Sammlungen	25.7	31.7
Beiträge, Stiftungen	12.6	13.0
Legate	14.6	10.4
Aufträge der öffentlichen Hand	12.9	11.7
Verkäufe, erbrachte Leistungen	17.3	15.1
	100.0	100.0

	%	Vorjahr
<i>Aufwand</i>		
Projekte Schweiz	44.0	40.5
Projekte International	7.0	10.2
Projekte Motivation	36.3	34.1
Aufwand für Mittelbeschaffung	6.9	9.6
Übriger Aufwand für Administration	5.9	5.6
	100.0	100.0

	%	Vorjahr
Personalaufwand	38.8	35.3
Sachaufwand	53.2	53.1
übriger Aufwand	8.0	11.6
	100.0	100.0



5. Leistungsbericht

5.1 Zweck des Schweizer Vogelschutzes SVS/BirdLife Schweiz

Der SVS bezweckt im Rahmen eines umfassenden Umweltschutzes den Schutz der Biodiversität und Natur, insbesondere der Vögel und ihrer Lebensräume und setzt sich im weiteren für die Förderung des internationalen Natur- und Vogelschutzes ein. Basis: SVS-Konzept 2000. Ein neuer Strategieprozess ist im Vorstand am laufen.

5.2 Leitende Organe

Vorstand (Amtszeit 2009-2011): alt Nationalrat Dr. Ruedi Aeschbacher (Präsident), Nationalrätin Maja Ingold (Vizepräsidentin), Dr. Beat Wartmann (Vizepräsident), Brigitte Hilfiker-Boller (Kassierin), Claudia Müller (Aktuarin), Franziska Andres, Bernhard Nievergelt, Kurt Rösti, Barbara Schlup, Andreas Schoellhorn, Manfred Steffen.

Geschäftsführung: Werner Müller (Geschäftsführer seit 1988, im SVS seit 1979), Christa Glauser (Stellvertretende Geschäftsführerin Geschäftsstelle Zürich, seit 2000, im SVS seit 1987), François Turrian (Stellvertreter Geschäftsführer Secrétariat romand Cudrefin, seit 2001).

5.3 Erbrachte Leistungen (Auswahl)

5.3.1 Kampagnen «Biodiversität – Vielfalt im Wald» und «Biodiversität – Vielfalt ist Reichtum»

- Kampagne für mehr Naturschutz im Wald, Broschüre in einer Auflage von 100'000 Exemplaren
- Konkrete Aktionen: Kartierung und Massnahmen für Waldschmetterlinge, Schutz der Höhlenbäume und Biotopbäume
- Begleitung der Erarbeitung der Biodiversitätsstrategie und Einflussnahme auf den Text
- Aktion zur Information über den Zustand der Biodiversität in der Schweiz, Broschüre verbreitet in 100'000 Exemplare
- Vogel des Jahres Schwarzspecht als Botschafter für den Schutz der Höhlenbäume

5.3.2 Projekte Schweiz

- Habitats: Einflussnahme auf 4 Gesetzesrevisionen, Mitarbeit in 4 Arbeitsgruppen des Bundes. Besonderer Einsatz für die Hochstamm-Obstgärten.
- Gebiete: Schutzmassnahmen in 13 Gebieten von nationaler Bedeutung, Einsatz für 7 IBA (Important Bird Areas, Einrichtung Monitoring), 7 Einsätze für rechtmässigen Schutz
- Arten: Umsetzung des Programms Artenförderung Vögel Schweiz für 50 Vogelarten, 22 grössere Projekte für 16 Arten.
- Verhinderung der Verfolgung von 3 Fisch fressenden Vogelarten und 3 Rabenvogelarten. Stellungnahmen, Mitarbeit in Arbeitsgruppen
- Biodiversität: Sekretariat der Parlamentarischen Gruppe Biodiversität und Artenschutz, 2 Parlamentarieranlässe (Teilnehmende 20 Parlamentarier), Newsletter für 80 Parlamentarier

5.3.3 Projekte International

- Weltweit: Regenwaldreservat auf Sumatra von BirdLife International. Einsatz gegen Zerstörung des Tana-Deltas in Kenia, Vorbereitung eines Projektes auf Madagaskar
- Osteuropa: Förderung von 2 BirdLife-Partnern: SOS (Slowakei), ASPB (Armenien).
- Zugvögel: Unterstützung von zwei Zugvogelschutzprojekten: Greifvogelrastplatz Senegal, Schutz der ziehenden Geier Armenien.

5.3.4 Motivation

- SVS-Medien: ORNIS 11'800 Abos, ORNIS junior: 1'700 Abos, Info d 2100, f 1800, Neues aus SVS d 85'000, Website: rund 500 Besuchende/Tag
- SVS-Naturschutzzentren: 2 Zentren, 22'000 Besuchende, 400 Gruppen, darunter über die Hälfte Schulklassen.
- Ausbildung, Jugend: 4 nationale Kurse, 8 nationale Anlässe (Birdwatch, etc.), 77 Jugendgruppen.
- Öffentlichkeitsarbeit (12 Mitteilungen), Materialservice: 1800 Aussendungen mit Naturschutzmaterial, 3 Ausstellungen, 8 Wanderausstellungen.

5.3.5 Netzwerk

- 61'000 Mitglieder in 450 Sektionen, 17 Kantonalverbänden und 2 Landesorganisationen
- 11 Vorstandsmitglieder, 18 Mitarbeitende an 4 Standorten (Zürich, Cudrefin VD, Magadino TI, Neerach ZH), 4 Kommissionen; 1 DV mit 60, 1 Präsidentenkonferenz mit 22 Teilnehmenden
- Engagement im internationalen Dachverband BirdLife International: 4 Zirkulare, Umsetzung Programm 2009-2012, Mitarbeit im Europa- und Weltvorstand.
- Enge Zusammenarbeit mit den 2 anderen grossen nationalen Naturschutzorganisationen und 10 kleineren Organisationen, 2 Forschungsinstituten, Einbindung in 8 Netzwerke.
- Enge Zusammenarbeit mit Behörden: Kontakte mit 7 Bundesstellen und 17 Kantonen für Naturschutzfragen. Halbjährliche Treffen mit 2 Amtschefs des Bundes.